

КАК ЗАРЕГИСТРИРОВАТЬСЯ НА ПОРТАЛЕ ГОСУСЛУГ

1 Зарегистрируйтесь

Укажите в регистрационной форме свою фамилию, имя, мобильный телефон и адрес электронной почты.


2 Подтвердите личные данные

Заполните профиль пользователя – укажите СНИЛС и данные документа, удостоверяющего личность.

3 Подтвердите личность


- лично, обратившись в Многофункциональный центр;
- онлайн через интернет-банки Сбербанк Онлайн веб-версии и Тинькофф, Почта Банк Онлайн;
- почтой, заказав получение кода подтверждения.

РЕГИСТРИРУЙТЕСЬ НА ПОРТАЛЕ ГОСУСЛУГ



ОБРАЗОВАНИЕ

Легко, удобно, без очередей



gosuslugi.ru

gosuslugi.pnzreg.ru

ГОСУСЛУГИ
ПЕНЗЕНСКАЯ ОБЛАСТЬ

Помощь и поддержка:

8 (8412) 32-93-95

siu@obl.penza.net


СЕРВИСЫ ДЛЯ РОДИТЕЛЕЙ И УЧАЩИХСЯ



Запись в детский сад



Запись в колледж



Запись в школу



Электронный дневник



Предоставление результатов ОГЭ/ЕГЭ



Запись в организацию дополнительного образования

ЗАПИСЬ РЕБЁНКА В ШКОЛУ

1 Подготовьте необходимую информацию

- Паспорт родителя (или законного представителя) или иной документ, подтверждающий личность;
- Свидетельство о рождении ребёнка.

2 Перейдите на портал госуслуг Пензенской области gosuslugi.pnzreg.ru

Авторизуйтесь и введите в поиске «Запись в школу». Перейдите по ссылке на электронную форму.

3 Заполните электронную форму и отправьте на рассмотрение

Введите необходимую информацию согласно полям. Выберите муниципальное образование и общеобразовательное учреждение. Проверьте правильность заполнения заявления и отправьте.

4 Дождитесь ответа

В историю заявления Вам поступит номер принятого заявления в Электронной системе образования.

5 Проверьте статус или отмените заявление

Статус заявления Вы можете узнать, перейдя по ссылке «Статусы записи в школу» в истории заявления в блоке «Доступные действия». Отменить заявление в школу Вы можете, перейдя по ссылке «Отмена записи в школу».

